

# Akcija „Veikime drauge“

Akcija skirta skatinti įsitraukti į ugdomąsias veiklas ne tik darželyje, bet ir už jo ribų.

## Idėja

5 dienas per savaitę Jums bus pateikiamos 5 nesudėtingos užduotys, kurios lavins 5 svarbiausius vaiko pojūčius—**skoni**, **klausą**, **lytėjimą**, **regėjimą**, **judėjimą**.

Kiekvieną savaitę bus vis nauja tema kupina naujų pažinčių!



Grižtamasis ryšys—kiekvieną savaitę tėveliai turės atsiųsti nuotraukas, kuriose atsispindi įvykdytos užduotėlės.

## Kokia nauda???

*Aktyvi veikla, patirtis, geros emocijos! Ir ne tik! Aktyviausių lauks maža staigmena.....*



**Trumpas planas ką Jums, drauge su vaikučiais, reikės nuveikti:**

- 1. Savaitės pradžioje gausite visas 5 užduotėles, kurias turite įvykdyti (kasdien po vieną).**
- 2. Nufotografuoti savo mylimiausius jas atliekant.**
- 3. Savaitės pabaigoje atsiųsti nuotraukas įstaigos el. paštu [linelisakcija@gmail.com](mailto:linelisakcija@gmail.com) nurododat vaiko vardą ir grupę.**
- 4. Laukti kitos savaitės užduočių. VISKAS!**
- 5. Pasibaigus akcijai—aktyviausi bus nustebinti ♥**

Organizatoriai: Viktė Radavičiūtė, Irina Žukovskaja, Irina Blažaitienė

## Akcija „Veikime drauge“. Savaitės tema „Sutinkant pavasarį“



Peržiūrėkite edukacinį filmuką vaikams ir tėvams apie sveikos mitybos naudą mūsų organizmui:

Nuoroda: <https://www.youtube.com/watch?v=qF5a7xmdNkw> (nukopijuokite nuorodą į savo naršyklės langą arba spustelėkite nuorodą)

Pirmoji užduotis—  
pasigaminkite vaisių ar  
daržovių vėrinukų ir taip  
pradėkite pavasarį sveikais  
užkandžiais.



*Įtraukite vaiką į maisto ruošimą: vaikai noriau valgo patiekalus, prie kurių gaminimo prisidėjo.*



Nepamirškite nufotografuoti ir savaitės gale atsiųsti el. paštu  
[linelisakcija@gmail.com](mailto:linelisakcija@gmail.com)

Organizatoriai: Viktorė  
Radavičiūtė, Irina Žukovskaja, Irina Blažaitienė

# Akcija „Veikime drauge“. Savaitės tema „Sutinkant pavasarį“



Antroji užduotis—drauge ar savarankiškai perskaitykite eilėraštį apie pavasarį.


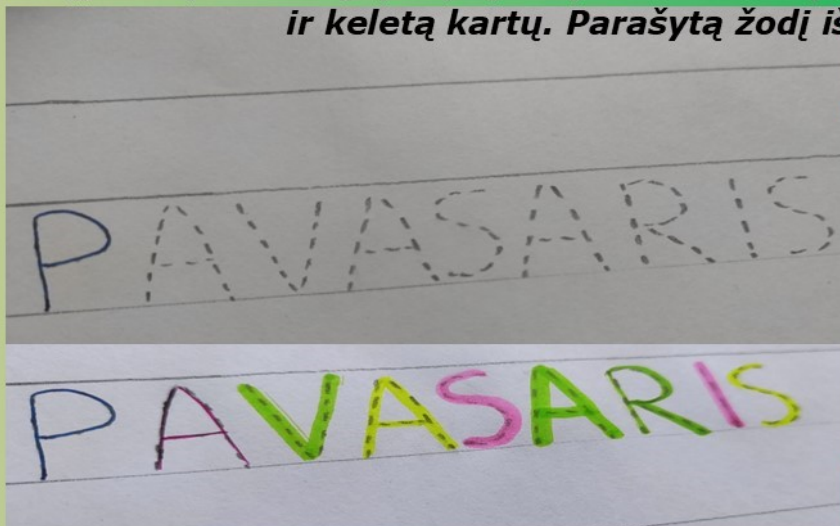


## Весна

Еще неделя пролетит,  
И март капелью зазвенит.  
За ним апрель в цветах придет,  
И землю солнышко зальет.  
По рощам, паркам соловьи  
Концерты вновь начнут свои.

Автор: В. Кудлачев

**Čia reikės tėvelių pagalbos... Parašykite ant lapo žodį pavasaris (punktyrine linija) ir paprašykite vaikučių apvedžioti. Galima pakartoti ir keletą kartų. Parašytą žodį išstarkite garsiai.**



Organizatoriai: Viktorė Radavičiūtė, Irina Žukovskaja, Irina Blažaitienė

## Akcija „Veikime drauge“. Savaitės tema „Sutinkant pavasarį“




Iš įvairių medžiagų (konstruktorių, karoliukų, gamtinių medžiagų ar kt.) dėlioti pasirinktą daiktą ar figūrą. Lavinti vaizduotę ir smulkiąją motoriką, atpažinti spalvas, skaičiuoti.

Pateikiame keletą idėjų. Galbūt jums pavyks sudėlioti parskrendantį paukštį???



# Akcija „Veikime drauge“. Savaitės tema „Sutinkant pavasarį“



Įminkite mįslę.

*Už aukšto kalnelio dvi  
saulės teka, KAS?*

AKYS

Peržiūrėkite edukacinį filmuką apie geometrines figūras

Nuoroda: <https://youtu.be/IhWjQwIOUWU>  
(nukopijuokite nuorodą į savo naršyklės langą  
arba spustelėkite nuorodą)

**UŽDUOTIS.** Suraskite namuose po daiktą, kuris būtų panašus į šias geometrines figūras:

1. Apskritimas
2. Trikampis
3. Kvadratas
4. Stačiakampis
5. Ovalas



## Akcija „Veikime drauge“. Savaitės tema „Sutinkant pavasarį“



Atkartokite judesius pagal dainelę:

Nuoroda: [https://](https://www.youtube.com/watch?v=ByAR0jmmcoQ)

[www.youtube.com/watch?  
v=ByAR0jmmcoQ](https://www.youtube.com/watch?v=ByAR0jmmcoQ)

*(nukopijuokite nuorodą į savo  
naršyklės langą arba spustelėkite  
nuorodą)*



### **Užduotis visai šeimai**

#### **Pažaiskite žaidimą „Šilta-šalta“**

Paimkite mėgstamą nedidelį vaiko daiktą ar žaislą, paprašykite vaiko, kad išeitų už durų ar nusisuktų ir nežiūrėtų, tada jūs paslepkite žaislą vaikui pasiekiamoje vietoje ar kur jis galėtų pamatyti jį pvz: pakabinti ant lempos ar vazone...

Kai paslėpsite, tada leiskite vaikui ieškoti to žaislo - kai eina į vieną pusę, sakykite šalta (kai toli nuo paslėpto žaislo) arba šilta (kai arti). Kai prieina dar arčiau, sakykite "jau šilčiau, dar šilčiau".

Kai visai bus arti ir žinos, kur jis ir ras, sakykite "karšta". Tada vaikas gali slėpti žaislą, o jūs ieškokite - tegu ir jis pabūna padėties šeimininkas ir reguliuoja, kur paslėptas žaislas.