

Akcija „Veikime drauge“

Akcija skirta skatinti įsitraukti į ugdomasias veiklas ne tik darželyje, bet ir už jo ribų.

Idėja

5 dienas per savaitę Jums bus pateikiamos 5 nesudėtingos užduotys, kurios lavins 5 svarbiausius vaiko pojūčius—**skoni**, **klausą**, **lytėjimą**, **regėjimą**, **judėjimą**.

Kiekvieną savaitę bus vis nauja tema kupina naujų pažinčių!



Grižtamasis ryšys—kiekvieną savaitę tėveliai turės atsiųsti nuotraukas, kuriose atsispindi įvykdytos užduotėlės.

Kokia nauda???

Aktyvi veikla, patirtis, geros emocijos! Ir ne tik! Aktyviausių lauks maža staigmena.....



Trumpas planas ką Jums, drauge su vaikučiais, reikės nuveikti:

- 1. Savaitės pradžioje gausite visas 5 užduotėles, kurias turite įvykdyti (kasdien po vieną).**
2. Nufotografuoti savo mylimiausius jas atliekant.
3. Savaitės pabaigoje atsiųsti nuotraukas įstaigos el. paštu **linelisakcija@gmail.com** nurododat vaiko vardą ir grupę.
4. Laukti kitos savaitės užduočių. **VISKAS!**
- 5. Pasibaigus akcijai—aktyviausi bus nustebinti ♥**

Organizatoriai: *Viktė Radavičiūtė, Irina Žukovskaja, Irina Blažaitienė*

Akcija „Veikime drauge“. Savaitės tema „Sugrįžtantys paukščiai“




Peržiūrėkite filmuką kaip paukšteliai
maitinasi:

Nuoroda: <https://www.youtube.com/watch?v=nSTv7OKzpoM>

*(nukopijuokite nuorodą į savo naršyklės langą
arba spustelėkite nuorodą)*




Pirmoji užduotis—palesinkite
paukštelius savo kieme, parke ar bet
kur kitur!



**Nepamirškite nufotografuoti ir savaitės gale atsiųsti el. paštu
linelisakcija@gmail.com**

Organizatoriai: Viktorė
Radavičiūtė, Irina Žukovskaja, Irina Blažaitienė

Akcija „Veikime drauge“. Savaitės tema „Sugrįžtantys paukščiai“



Antroji užduotis—drauge ar savarankiškai perskaitykite eilėraštį apie paukščius.

DEŠIMT PAUKŠČIŲ TUPI

Dešimt paukščių tupi
Suskaičiuot mums rūpi;
Šitas paukštis - žvirbliukas,
Šitas paukštis - nykštukas,
Šitas paukštis - strazdelis,
Šis - perkūno oželis,
Šitas paukštis - gegutė,
Šitas paukštis - kukutis,
Šitas paukštis - dagilis,
Šitas paukštis - kikilis,
Šitas paukštis - kielė,
O šis - volungėlė.
Na o čia erelis piktas ir plėšrus,
Greit paukšteliai į namus!



Птичка

Птичка летает,

Птичка играет,

Птичка поет;

Птичка летала,

Птичка играла,

Птички уж нет!

Где же ты, птичка?

Где ты, певичка?

В дальнем краю

Гнездышко вьешь ты;

Там и поешь ты

Песню свою.

Автор: В. Жуковский

Išgirskite paukščių garsus! Pažvelkite kaip jie atrodo! Pabandykite pakartoti paukštelių garsus!

Nuoroda: <https://www.youtube.com/watch?v=I-KXTL7FK4U>

Akcija „Veikime drauge“. Savaitės tema „Sugrįžtantys paukščiai“




UŽDUOTIS. Kiekvienam paukšteliiui po namelį!




Paimkite popieriaus ar kartono ir pabandykite suklijuoti namelį. Tuomet iškirpkite paukštuką, priklijuokite plunksnes ir apgyvendinkite jį namelyje...



Jums reikės—vatos (galima ir popieriaus skiautelių), klijų (arba lipalo), teptuko ir popieriaus lapo. Kimbame į darbus! Pabandykite atkartoti gulbės paveikslą.



Akcija „Veikime drauge“. Savaitės tema „Sugrįžtantys paukščiai“




Įminkite mįslę.

Be rankų, o namus pastato.

PAUKŠTIS

× Įvardink ir pabandyk suskaičiuot 😊




TĘSINYS KITAME PUSLAPYJE

Su piršteliu suraskite paukštelių namelius...

Organizatoriai: Viktorė Radavičiūtė, Irina Žukovskaja, Irina
Blažaitienė

Akcija „Veikime drauge“. Savaitės tema
„Sugrįžtantys paukščiai“



Akcija „Veikime drauge“. Savaitės tema „Sugrįžtantys paukščiai“



Išeikite į kiemą ir stebėkite paukštelius, pasivaikščiokite kieme, parke, prie jūros.. Pabandykite drauge pažinti ir įvardinti sugrįžtančius paukščius.



Užduotis visai šeimai

Pažaiskite žaidimą „Juda-nejuda“

Paleiskite muziką ir pakvieskite vaikus šokti. Kol muzika groja, jie šoka, o kai nutyla, privalo sustingti vietoje. Judėti negalima, kol muzika pradeda groti. Kuris neištveria, iškrenta iš žaidimo.

